





Краснодарский край МО Курганинский район г. Курганинск

Муниципальное автономное общеобразовательное учреждение
средняя общеобразовательная школа № 5 им. А. И Пахайло г.Курганинска

РАССМОТРЕНО
МО учителей естественно -
научного цикла
Руководитель МО МАОУ СОШ №5
им. А.И. Пахайло естественно -
научного цикла
 М.В. Бычкова
Протокол №1
от 30 августа 2023 года

СОГЛАСОВАНО
Заместитель директора по УВР
 Е.А. Артемьева
от 30 августа 2023 года

УТВЕРЖДЕНО
Решением педагогического
совета
Директор МАОУ СОШ №5
им. А.И. Пахайло
 Е.В. Шорохова
Протокол №1
от 30 августа 2023 года



РАБОЧАЯ ПРОГРАММА

Элективного курса «Избранные вопросы биологии»
Уровень образования (класс) общее образование, 10-11 класс
Количество часов: 102 часа (10 кл.- 68ч., 11 кл. - 34 ч).
Учитель: Силантьев А.Н. учитель биологии МАОУ СОШ №5 им. А.И.
Пахайло

Программа разработана в соответствии с ФГОС ООО,
с учётом рабочей программы основного общего образования по биологии
5-9 класс авторов: В.В. Пасечник, С.В. Суматохин, Г.С. Калинова.
с учётом УМК «Линия жизни», В.В. Пасечник, С.В. Суматохин, Г.С. Калинова,
Москва «Просвещение», 2018 год.

1. ПЛАНИРУЕМЫЕ РЕЗУЛЬТАТЫ ОСВОЕНИЯ ЭЛЕКТИВНОГО КУРСА «ИЗБРАННЫЕ ВОПРОСЫ БИОЛОГИИ» НА УРОВНЕ СРЕДНЕГО ОБЩЕГО ОБРАЗОВАНИЯ.

Освоение элективного курса «Избранные вопросы биологии» на уровне среднего общего образования должно обеспечивать достижение следующих личностных, метапредметных и предметных образовательных результатов:

ЛИЧНОСТНЫЕ РЕЗУЛЬТАТЫ

Патриотическое воспитание:

- понимание ценности биологической науки, её роли в развитии человеческого общества, отношение к биологии как важной составляющей культуры, гордость за вклад российских и советских учёных в развитие мировой биологической науки. Гражданское воспитание:
- готовность к разнообразной совместной деятельности при выполнении биологических опытов, экспериментов, исследований и проектов, стремление к взаимопониманию и взаимопомощи.

Духовно-нравственное воспитание:

- готовность оценивать своё поведение и поступки, а также поведение и поступки других людей с позиции нравственных норм и норм экологического права с учётом осознания последствий поступков.

Эстетическое воспитание:

- понимание эмоционального воздействия природы и её ценности.

Ценности научного познания:

- ориентация в деятельности на современную систему биологических научных представлений об основных закономерностях развития природы, взаимосвязях человека с природной и социальной средой;
- развитие научной любознательности, интереса к биологической науке и исследовательской деятельности;
- овладение основными навыками исследовательской деятельности.

Формирование культуры здоровья:

- осознание ценности жизни; ответственное отношение к своему здоровью и установка на здоровый образ жизни (здоровое питание, соблюдение гигиенических правил, сбалансированный режим занятий и отдыха, регулярная физическая активность);
- осознание последствий и неприятие вредных привычек (употребление алкоголя, наркотиков, курение) и иных форм вреда для физического и психического здоровья;
- соблюдение правил безопасности, в том числе навыки безопасного поведения в природной среде;
- умение осознавать эмоциональное состояние своё и других людей, уметь управлять собственным эмоциональным состоянием;
- сформированность навыка рефлексии, признание своего права на ошибку и такого же права другого человека.

Трудовое воспитание:

- активное участие в решении практических задач (в рамках семьи, школы,

города, края) биологической и экологической направленности, интерес к практическому изучению профессий, связанных с биологией.

Экологическое воспитание:

- ориентация на применение биологических знаний для решения задач в области окружающей среды, планирования поступков и оценки их возможных последствий для окружающей среды;
- повышение уровня экологической культуры, осознание глобального характера экологических проблем и путей их решения; активное неприятие действий, приносящих вред окружающей среде;
- готовность к участию в практической деятельности экологической направленности.

Адаптация обучающегося к изменяющимся условиям социальной и природной среды:

- освоение обучающимися социального опыта, норм и правил общественного поведения в группах и сообществах при выполнении биологических задач, проектов и исследований, открытость опыту и знаниям других;
- осознание необходимости в формировании новых биологических знаний, умение формулировать идеи, понятия, гипотезы о биологических объектах и явлениях, осознание дефицита собственных биологических знаний, планирование своего развития;
- умение оперировать основными понятиями, терминами и представлениями в области концепции устойчивого развития;
- умение анализировать и выявлять взаимосвязи природы, общества и экономики; оценивание своих действий с учётом влияния на окружающую среду, достижения целей и преодоления вызовов и возможных глобальных последствий;
- осознание стрессовой ситуации, оценивание происходящих изменений и их последствий; оценивание ситуации стресса, корректирование принимаемых решений и действий;
- уважительное отношение к точке зрения другого человека, его мнению, мировоззрению.

МЕТАПРЕДМЕТНЫЕ РЕЗУЛЬТАТЫ

Универсальные познавательные действия *Базовые логические действия:*

- выявлять и характеризовать существенные признаки биологических объектов (явлений, процессов);
- устанавливать существенный признак классификации биологических объектов, основания для обобщения и сравнения, критерии проводимого анализа;
- с учётом предложенной биологической задачи выявлять закономерности и противоречия в рассматриваемых фактах и наблюдениях; предлагать критерии для выявления закономерностей и противоречий;
- выявлять дефициты информации, данных, необходимых для решения поставленной задачи;
- выявлять причинно-следственные связи при изучении биологических явлений и процессов; делать выводы с использованием дедуктивных и индуктивных умозаключений, умозаключений по аналогии, формулировать гипотезы о взаимосвязях;

- самостоятельно выбирать способ решения учебной биологической задачи (сравнивать несколько вариантов решения, выбирать наиболее подходящий с учётом самостоятельно выделенных критериев).

Базовые исследовательские действия:

- использовать вопросы как исследовательский инструмент познания;
- формулировать вопросы, фиксирующие разрыв между реальным и желательным состоянием ситуации, объекта, и самостоятельно устанавливать искомое и данное;
- формировать гипотезу об истинности собственных суждений и суждений других, аргументировать свою позицию, мнение;
- проводить по самостоятельно составленному плану опыт, несложный биологический эксперимент, небольшое исследование по установлению особенностей биологического объекта изучения, причинно-следственных связей и зависимостей биологических объектов между собой;
- оценивать на применимость и достоверность информации, полученной в ходе биологического исследования (эксперимента);
- самостоятельно формулировать обобщения и выводы по результатам проведённого наблюдения, опыта, исследования, владеть инструментами оценки достоверности полученных выводов и обобщений;
- прогнозировать возможное дальнейшее развитие биологических процессов и их последствия в аналогичных или сходных ситуациях, а также выдвигать предположения об их развитии в новых условиях и контекстах.

Работа с информацией:

- применять различные методы, инструменты и запросы при поиске и отборе биологической информации или данных из источников с учётом предложенной учебной биологической задачи;
- выбирать, анализировать, систематизировать и интерпретировать биологическую информацию различных видов и форм представления;
- находить сходные аргументы (подтверждающие или опровергающие одну и ту же идею, версию) в различных информационных источниках;
- самостоятельно выбирать оптимальную форму представления информации и иллюстрировать решаемые задачи несложными схемами, диаграммами, иной графикой и их комбинациями;
- оценивать надёжность биологической информации по критериям, предложенным учителем или сформулированным самостоятельно;
- эффективно запоминать и систематизировать информацию;
- овладеть системой универсальных познавательных действий обеспечивает сформированность когнитивных навыков обучающихся.

*Универсальные коммуникативные действия **Общение:***

- воспринимать и формулировать суждения, выражать эмоции в процессе выполнения практических и лабораторных работ;
- выражать себя (свою точку зрения) в устных и письменных текстах;
- распознавать невербальные средства общения, понимать значение социальных знаков, знать и распознавать предпосылки конфликтных ситуаций и смягчать конфликты, вести переговоры;
- понимать намерения других, проявлять уважительное отношение к собеседнику и в корректной форме формулировать свои возражения;

- в ходе диалога и/или дискуссии задавать вопросы по существу обсуждаемой биологической темы и высказывать идеи, нацеленные на решение биологической задачи и поддержание благожелательности общения;
- сопоставлять свои суждения с суждениями других участников диалога, обнаруживать различие и сходство позиций;
- публично представлять результаты выполненного биологического опыта (эксперимента, исследования, проекта);
- самостоятельно выбирать формат выступления с учётом задач презентации и особенностей аудитории и в соответствии с ним составлять устные и письменные тексты с использованием иллюстративных материалов.

Совместная деятельность (сотрудничество):

- понимать и использовать преимущества командной и индивидуальной работы при решении конкретной биологической проблемы, обосновывать необходимость применения групповых форм взаимодействия при решении поставленной учебной задачи;
- принимать цель совместной деятельности, коллективно строить действия по её достижению: распределять роли, договариваться, обсуждать процесс и результат совместной работы; уметь обобщать мнения нескольких людей, проявлять готовность руководить, выполнять поручения, подчиняться;
- планировать организацию совместной работы, определять свою роль (с учётом предпочтений и возможностей всех участников взаимодействия), распределять задачи между членами команды, участвовать в групповых формах работы (обсуждения, обмен мнениями, «мозговые штурмы» и иные);
- выполнять свою часть работы, достигать качественного результата по своему направлению и координировать свои действия с другими членами команды;
- оценивать качество своего вклада в общий продукт по критериям, самостоятельно сформулированным участниками взаимодействия; сравнивать результаты с исходной задачей и вклад каждого члена команды в достижение результатов, разделять сферу ответственности и проявлять готовность к предоставлению отчёта перед группой;
- овладеть системой универсальных коммуникативных действий, которая обеспечивает сформированность социальных навыков и эмоционального интеллекта обучающихся.

Универсальные регулятивные действия Самоорганизация:

- выявлять проблемы для решения в жизненных и учебных ситуациях, используя биологические знания;
- ориентироваться в различных подходах принятия решений (индивидуальное, принятие решения в группе, принятие решений группой);
- самостоятельно составлять алгоритм решения задачи (или его часть), выбирать способ решения учебной биологической задачи с учётом имеющихся ресурсов и собственных возможностей, аргументировать предлагаемые варианты решений;
- составлять план действий (план реализации намеченного алгоритма решения), корректировать предложенный алгоритм с учётом получения новых биологических знаний об изучаемом биологическом объекте;
- делать выбор и брать ответственность за решение.

Самоконтроль (рефлексия):

- владеть способами самоконтроля, самомотивации и рефлексии;

- давать адекватную оценку ситуации и предлагать план её изменения;
- учитывать контекст и предвидеть трудности, которые могут возникнуть при решении учебной биологической задачи, адаптировать решение к меняющимся обстоятельствам;
- объяснять причины достижения (недостижения) результатов деятельности, давать оценку приобретённому опыту, уметь находить позитивное в произошедшей ситуации;
- вносить коррективы в деятельность на основе новых обстоятельств, изменившихся ситуаций, установленных ошибок, возникших трудностей;
- оценивать соответствие результата цели и условиям.
- *Эмоциональный интеллект:*
- различать, называть и управлять собственными эмоциями и эмоциями других;
- выявлять и анализировать причины эмоций;
- ставить себя на место другого человека, понимать мотивы и намерения другого;
- регулировать способ выражения эмоций.

Принятие себя и других:

- осознанно относиться к другому человеку, его мнению;
- признавать своё право на ошибку и такое же право другого;
- открытость себе и другим;
- осознавать невозможность контролировать всё вокруг;
- овладеть системой универсальных учебных регулятивных действий, которая обеспечивает формирование смысловых установок личности (внутренняя позиция личности), и жизненных навыков личности (управления собой, самодисциплины, устойчивого поведения).

ПРЕДМЕТНЫЕ РЕЗУЛЬТАТЫ

- характеризовать ботанику как биологическую науку, её разделы и связи с другими науками и техникой;
- приводить примеры вклада российских (в том числе В. В. Докучаев, К. А. Тимирязев, С. Г. Навашин) и зарубежных учёных (в том числе Р. Гук, М. Мальпиги) в развитие наук о растениях;
- применять биологические термины и понятия (в том числе: ботаника, растительная клетка, растительная ткань, органы растений, система органов растения: корень, побег почка, лист, видоизменённые органы, цветок, плод, семя, растительный организм, минеральное питание, фотосинтез, дыхание, рост, развитие, размножение, клон, раздражимость) в соответствии с поставленной задачей и в контексте;
- описывать строение и жизнедеятельность растительного организма (на примере покрытосеменных или цветковых): поглощение воды и минеральное питание, фотосинтез, дыхание, транспорт веществ, рост, размножение, развитие; связь строения вегетативных и генеративных органов растений с их функциями;
- различать и описывать живые и гербарные экземпляры растений по заданному плану, части растений по изображениям, схемам, моделям, муляжам, рельефным таблицам;
- характеризовать признаки растений, уровни организации растительного организма, части растений: клетки, ткани, органы, системы органов, организм;
- сравнивать растительные ткани и органы растений между собой;

- выполнять практические и лабораторные работы по морфологии и физиологии растений, в том числе работы с микроскопом с постоянными (фиксированными) и временными микропрепаратами, исследовательские работы с использованием приборов и инструментов цифровой лаборатории;
- характеризовать процессы жизнедеятельности растений: поглощение воды и минеральное питание, фотосинтез, дыхание, рост, развитие, способы естественного и искусственного вегетативного размножения; семенное размножение (на примере покрытосеменных, или цветковых);
- выявлять причинно-следственные связи между строением и функциями тканей и органов растений, строением и жизнедеятельностью растений;
- классифицировать растения и их части по разным основаниям;
- объяснять роль растений в природе и жизни человека: значение фотосинтеза в природе и в жизни человека; биологическое и хозяйственное значение видоизменённых побегов; хозяйственное значение вегетативного размножения;
- соблюдать правила безопасного труда при работе с учебным и лабораторным оборудованием, химической посудой в соответствии с инструкциями на уроке и во внеурочной деятельности;
- демонстрировать на конкретных примерах связь знаний биологии со знаниями по математике, географии, технологии, предметов гуманитарного цикла, различными видами искусства;
- владеть приёмами работы с биологической информацией: формулировать основания для извлечения и обобщения информации из двух источников; преобразовывать информацию из одной знаковой системы в другую;
- характеризовать принципы классификации растений, основные систематические группы растений (водоросли, мхи, плауны, хвощи, папоротники, голосеменные, покрытосеменные или цветковые);
- приводить примеры вклада российских (в том числе Н. И. Вавилов, И. В. Мичурин) и зарубежных (в том числе К. Линней, Л. Пастер) учёных в развитие наук о растениях, грибах, лишайниках, бактериях;
- применять биологические термины и понятия (в том числе: ботаника, экология растений, микология, бактериология, систематика, царство, отдел, класс, семейство, род, вид, жизненная форма растений, среда обитания, растительное сообщество, высшие растения, низшие растения, споровые растения, семенные растения, водоросли, мхи, плауны, хвощи, папоротники, голосеменные, покрытосеменные, бактерии, грибы, лишайники) в соответствии с поставленной задачей и в контексте;
- различать и описывать живые и гербарные экземпляры растений, части растений по изображениям, схемам, моделям, муляжам, рельефным таблицам; грибы по изображениям, схемам, муляжам; бактерии по изображениям;
- выявлять признаки классов покрытосеменных или цветковых, семейств двудольных и однодольных растений;
- определять систематическое положение растительного организма (на примере покрытосеменных, или цветковых) с помощью определительной карточки;
- выполнять практические и лабораторные работы по систематике растений, микологии и микробиологии, в том числе работы с микроскопом с постоянными (фиксированными) и временными микропрепаратами, исследовательские работы с использованием приборов и инструментов цифровой лаборатории;

- выделять существенные признаки строения и жизнедеятельности растений, бактерий, грибов, лишайников;
- проводить описание и сравнивать между собой растения, грибы, лишайники, бактерии по заданному плану; делать выводы на основе сравнения;
- описывать усложнение организации растений в ходе эволюции растительного мира на Земле;
- выявлять черты приспособленности растений к среде обитания, значение экологических факторов для растений;
- характеризовать растительные сообщества, сезонные и поступательные изменения растительных сообществ, растительность (растительный покров) природных зон Земли;
- приводить примеры культурных растений и их значение в жизни человека; понимать причины и знать меры охраны растительного мира Земли;
- раскрывать роль растений, грибов, лишайников, бактерий в природных сообществах, в хозяйственной деятельности человека и его повседневной жизни;
- характеризовать зоологию как биологическую науку, её разделы и связь с другими науками и техникой;
- характеризовать принципы классификации животных, вид как основную систематическую категорию, основные систематические группы животных (простейшие, кишечнополостные, плоские, круглые и кольчатые черви; членистоногие, моллюски, хордовые);
- приводить примеры вклада российских (в том числе А. О. Ковалевский, К. И. Скрябин) и зарубежных (в том числе А. Левенгук, Ж. Кювье, Э. Геккель) учёных в развитие наук о животных;
- применять биологические термины и понятия (в том числе: зоология, экология животных, этология, палеозоология, систематика, царство, тип, отряд, семейство, род, вид, животная клетка, животная ткань, орган животного, системы органов животного, животный организм, питание, дыхание, рост, развитие, кровообращение, выделение, опора, движение, размножение, партеногенез, раздражимость, рефлекс, органы чувств, поведение, среда обитания, природное сообщество) в соответствии с поставленной задачей и в контексте;
- раскрывать общие признаки животных, уровни организации животного организма: клетки, ткани, органы, системы органов, организм;
- сравнивать животные ткани и органы животных между собой;
- описывать строение и жизнедеятельность животного организма: опору и движение, питание и пищеварение, дыхание и транспорт веществ, выделение, регуляцию и поведение, рост, размножение и развитие;
- характеризовать процессы жизнедеятельности животных изучаемых систематических групп: движение, питание, дыхание, транспорт веществ, выделение, регуляцию, поведение, рост, развитие, размножение;
- выявлять причинно-следственные связи между строением, жизнедеятельностью и средой обитания животных изучаемых систематических групп;
- различать и описывать животных изучаемых систематических групп, отдельные органы и системы органов по схемам, моделям, муляжам, рельефным таблицам; простейших — по изображениям;

- выявлять признаки классов членистоногих и хордовых; отрядов насекомых и млекопитающих;
- сравнивать представителей отдельных систематических групп животных и делать выводы на основе сравнения;
- классифицировать животных на основании особенностей строения;
- описывать усложнение организации животных в ходе эволюции животного мира на Земле;
- выявлять черты приспособленности животных к среде обитания, значение экологических факторов для животных;
- выявлять взаимосвязи животных в природных сообществах, цепи питания;
- устанавливать взаимосвязи животных с растениями, грибами, лишайниками и бактериями в природных сообществах;
- характеризовать животных природных зон Земли, основные закономерности распространения животных по планете;
- раскрывать роль животных в природных сообществах;
- раскрывать роль домашних и непродуктивных животных в жизни человека; роль промысловых животных в хозяйственной деятельности человека и его повседневной жизни; объяснять значение животных в природе и жизни человека;
- понимать причины и знать меры охраны животного мира Земли;
- владеть приёмами работы с биологической информацией: формулировать основания для извлечения и обобщения информации из нескольких (3—4) источников; преобразовывать информацию из одной знаковой системы в другую;
- характеризовать науки о человеке (антропологию, анатомию, физиологию, медицину, гигиену, экологию человека, психологию) и их связи с другими науками и техникой;
- объяснять положение человека в системе органического мира, его происхождение; отличия человека от животных; приспособленность к различным экологическим факторам (человеческие расы и адаптивные типы людей); родство человеческих рас;
- приводить примеры вклада российских (в том числе И. М. Сеченов, И. П. Павлов, И. И. Мечников, А. А. Ухтомский, П. К. Анохин) и зарубежных (в том числе У. Гарвей, К. Бернар, Л. Пастер, Ч. Дарвин) учёных в развитие представлений о происхождении, строении, жизнедеятельности, поведении, экологии человека;
- применять биологические термины и понятия (в том числе: цитология, гистология, анатомия человека, физиология человека, гигиена, антропология, экология человека, клетка, ткань, орган, система органов, питание, дыхание, кровообращение, обмен веществ и превращение энергии, движение, выделение, рост, развитие, поведение, размножение, раздражимость, регуляция, гомеостаз, внутренняя среда, иммунитет) в соответствии с поставленной задачей и в контексте;
- проводить описание по внешнему виду (изображению), схемам общих признаков организма человека, уровней его организации: клетки, ткани, органы, системы органов, организм;
- сравнивать клетки разных тканей, групп тканей, органы, системы органов

- человека; процессы жизнедеятельности организма человека, делать выводы на основе сравнения;
- различать биологически активные вещества (витамины, ферменты, гормоны), выявлять их роль в процессе обмена веществ и превращения энергии;
 - характеризовать биологические процессы: обмен веществ и превращение энергии, питание, дыхание, выделение, транспорт веществ, движение, рост, регуляция функций, иммунитет, поведение, развитие, размножение человека;
 - выявлять причинно-следственные связи между строением клеток, органов, систем органов организма человека и их функциями; между строением, жизнедеятельностью и средой обитания человека;
 - применять биологические модели для выявления особенностей строения и функционирования органов и систем органов человека;
 - объяснять нейрогуморальную регуляцию процессов жизнедеятельности организма человека;
 - характеризовать и сравнивать безусловные и условные рефлексы; наследственные и ненаследственные программы поведения; особенности высшей нервной деятельности человека; виды потребностей, памяти, мышления, речи, темпераментов, эмоций, сна; структуру функциональных систем организма, направленных на достижение полезных приспособительных результатов;
 - различать наследственные и ненаследственные (инфекционные, неинфекционные) заболевания человека; объяснять значение мер профилактики в предупреждении заболеваний человека;
 - решать качественные и количественные задачи, используя основные показатели здоровья человека, проводить расчёты и оценивать полученные значения;
 - называть и аргументировать основные принципы здорового образа жизни, методы защиты и укрепления здоровья человека: сбалансированное питание, соблюдение правил личной гигиены, занятия физкультурой и спортом, рациональная организация труда и полноценного отдыха, позитивное эмоционально-психическое состояние;
 - использовать приобретённые знания и умения для соблюдения здорового образа жизни, сбалансированного питания, физической активности, стрессоустойчивости, для исключения вредных привычек, зависимостей;
 - владеть приёмами оказания первой помощи человеку при потере сознания, солнечном и тепловом ударе, отравлении, утоплении, кровотечении, травмах мягких тканей, костей скелета, органов чувств, ожогах и отморожениях;
 - демонстрировать на конкретных примерах связь знаний наук о человеке со знаниями предметов естественнонаучного и гуманитарного циклов, различных видов искусства; технологии, ОБЖ, физической культуры;
 - использовать методы биологии: наблюдать, измерять, описывать организм человека и процессы его жизнедеятельности;
 - проводить простейшие исследования организма человека и объяснять их результаты.

2. СОДЕРЖАНИЕ ЭЛЕКТИВНОГО КУРСА

«ИЗБРАННЫЕ ВОПРОСЫ БИОЛОГИИ»

РАЗДЕЛ 1. БАКТЕРИИ. ГРИБЫ. ЛИШАЙНИКИ.

Царство Бактерии

Бактерии, их строение и жизнедеятельность. Роль бактерий в природе, жизни человека. Меры профилактики заболеваний, вызываемых бактериями. *Значение работ Р. Коха и Л. Пастера.*

Царство Грибы

Отличительные особенности грибов. Многообразие грибов. Роль грибов в природе, жизни человека. Грибы-паразиты. Съедобные и ядовитые грибы. Первая помощь при отравлении грибами. Меры профилактики заболеваний, вызываемых грибами. Лишайники, их роль в природе и жизни человека.

РАЗДЕЛ 2. РАСТЕНИЯ

Царство Растения

Многообразие и значение растений в природе и жизни человека. Общее знакомство с цветковыми растениями. Растительные ткани и органы растений. Вегетативные и генеративные органы. Жизненные формы растений. Растение — целостный организм (биосистема). Условия обитания растений. Среды обитания растений. Сезонные явления в жизни растений.

Органы цветкового растения

Семя. Строение семени. Корень. Зоны корня. Виды корней. Корневые системы. Значение корня. Видоизменения корней. Побег. Генеративные и вегетативные побеги. Строение побега. Разнообразие и значение побегов. Видоизменённые побеги. Почка. Вегетативные и генеративные почки. Строение листа. Листорасположение. Жилкование листа. Стебель. Строение и значение стебля. Строение и значение цветка. Соцветия. Опыление. Виды опыления. Строение и значение плода. Многообразие плодов. Распространение плодов.

Микроскопическое строение растений

Разнообразие растительных клеток. Ткани растений. Микроскопическое строение корня. Корневой волосок. Микроскопическое строение стебля. Микроскопическое строение листа.

Жизнедеятельность цветковых растений

Процессы жизнедеятельности растений. Обмен веществ и превращение энергии: почвенное питание и воздушное питание (фотосинтез), дыхание, удаление конечных продуктов обмена веществ. Транспорт веществ. *Движения.* Рост, развитие и размножение растений. Половое размножение растений. *Оплодотворение у цветковых растений.* Вегетативное размножение растений. Приёмы выращивания и размножения растений и ухода за ними. Космическая роль зелёных растений.

Многообразие растений

Классификация растений. Водоросли — низшие растения. Многообразие водорослей. Высшие споровые растения, отличительные особенности и многообразие. Отдел Голосеменные, отличительные особенности и многообразие. Отдел Покрытосеменные (Цветковые), отличительные особенности. Классы

Однодольные и Двудольные. Многообразие цветковых растений. Меры профилактики заболеваний, вызываемых растениями.

РАЗДЕЛ 3. ЖИВОТНЫЕ

Царство Животные

Общее знакомство с животными. Животные ткани, органы и системы органов животных. *Организм животного как биосистема.* Многообразие и классификация животных. Среда обитания животных. Сезонные явления в жизни животных. Поведение животных (раздражимость, рефлексы и инстинкты). Разнообразие отношений животных в природе. Значение животных в природе и жизни человека.

Одноклеточные животные, или Простейшие

Общая характеристика простейших. *Происхождение простейших.* Значение простейших в природе и жизни человека. Пути заражения человека и животных паразитическими простейшими. Меры профилактики заболеваний, вызываемых одноклеточными животными.

Тип Кишечнополостные

Многоклеточные животные. Общая характеристика типа Кишечнополостные. Регенерация. *Происхождение кишечнополостных.* Значение кишечнополостных в природе и жизни человека.

Типы червей

Тип Плоские черви, общая характеристика. Тип Круглые черви, общая характеристика. Тип Кольчатые черви, общая характеристика. Паразитические плоские и круглые черви. Пути заражения человека и животных паразитическими червями. Меры профилактики заражения. Значение дождевых червей в почвообразовании. *Происхождение червей.*

Тип Моллюски

Общая характеристика типа Моллюски. Многообразие моллюсков. *Происхождение моллюсков* и их значение в природе и жизни человека.

Тип Членистоногие

Общая характеристика типа Членистоногие. Среда жизни. *Происхождение членистоногих.* Охрана членистоногих.

Класс Ракообразные. Особенности строения и жизнедеятельности ракообразных, их значение в природе и жизни человека.

Класс Паукообразные. Особенности строения и жизнедеятельности паукообразных, их значение в природе и жизни человека. Клещи — переносчики возбудителей заболеваний животных и человека. Меры профилактики.

Класс Насекомые. Особенности строения и жизнедеятельности насекомых. Поведение насекомых, инстинкты. Значение насекомых в природе и сельскохозяйственной деятельности человека. Насекомые-вредители. *Меры по сокращению численности насекомых-вредителей. Насекомые, снижающие численность вредителей растений.* Насекомые — переносчики возбудителей и паразиты человека и домашних животных. Одомашненные насекомые: медоносная пчела и тутовый шелкопряд.

Тип Хордовые

Общая характеристика типа Хордовые. Подтип Бесчерепные. Ланцетник. Подтип Черепные, или Позвоночные. Общая характеристика надкласса Рыбы.

Места обитания и внешнее строение рыб. Особенности внутреннего строения и процессов жизнедеятельности у рыб в связи с водным образом жизни. Размножение и развитие, миграция рыб в природе. Основные систематические группы рыб. Значение рыб в природе и жизни человека. Рыбоводство и охрана рыбных запасов.

Класс Земноводные. Общая характеристика класса Земноводные. Места обитания и распространение земноводных. Особенности внешнего строения в связи с образом жизни. Внутреннее строение земноводных. Размножение и развитие земноводных. *Происхождение земноводных.* Многообразие современных земноводных и их охрана. Значение земноводных в природе и жизни человека.

Класс Пресмыкающиеся. Общая характеристика класса Пресмыкающиеся. Места обитания, особенности внешнего и внутреннего строения пресмыкающихся. Размножение пресмыкающихся. Происхождение и многообразие древних пресмыкающихся. Значение пресмыкающихся в природе и жизни человека.

Класс Птицы. Общая характеристика класса Птицы. Места обитания и особенности внешнего строения птиц. Особенности внутреннего строения и жизнедеятельности птиц. Размножение и развитие птиц. *Сезонные явления в жизни птиц. Экологические группы птиц.* Происхождение птиц. Значение птиц в природе и жизни человека. Охрана птиц. Птицеводство.

Домашние птицы, приёмы выращивания птиц и ухода за ними.

Класс Млекопитающие. Общая характеристика класса Млекопитающие. Среды жизни млекопитающих. Особенности внешнего строения, скелета и мускулатуры млекопитающих. Органы полости тела. Нервная система и поведение млекопитающих, *рассудочное поведение.* Размножение и развитие млекопитающих. Многообразие млекопитающих. Млекопитающие — переносчики возбудителей опасных заболеваний. Меры борьбы с грызунами. Меры предосторожности и первая помощь при укусах животных. Экологические группы млекопитающих. Сезонные явления в жизни млекопитающих. Происхождение и значение млекопитающих. Охрана млекопитающих. Важнейшие породы домашних млекопитающих. Приёмы выращивания домашних млекопитающих и ухода за ними. *Многообразие птиц и млекопитающих родного края.*

РАЗДЕЛ 4. Человек и его здоровье

Введение в науки о человеке

Значение знаний об особенностях строения и жизнедеятельности организма человека для самопознания и сохранения здоровья. Комплекс наук, изучающих организм человека. Научные методы изучения человеческого организма (наблюдение, измерение, эксперимент). Место человека в системе животного мира. Сходство и различия человека и животных. Особенности человека как социального существа. Происхождение современного человека. Расы.

Общие свойства организма человека

Клетка — основа строения, жизнедеятельности и развития организмов. Строение, химический состав, жизненные свойства клетки. Ткани, органы и системы органов организма человека, их строение и функции. Организм человека как биосистема. Внутренняя среда организма (кровь, лимфа, тканевая жидкость).

Нейрогуморальная регуляция функций организма

Регуляция функций организма, способы регуляции. Механизмы регуляции функций.

Нервная система: центральная и периферическая, соматическая и вегетативная. Нейроны, нервы, нервные узлы. Рефлекторный принцип работы нервной системы. Рефлекторная дуга. Спинной мозг. Головной мозг. Большие полушария головного мозга. *Особенности развития головного мозга человека и его функциональная асимметрия.* Нарушения деятельности нервной системы и их предупреждение.

Железы и их классификация. Эндокринная система. Гормоны, их роль в регуляции физиологических функций организма. Железы внутренней секреции: гипофиз, *эпифиз*, щитовидная железа, надпочечники. Железы смешанной секреции: поджелудочная и половые железы. Регуляция функций эндокринных желёз.

Опора и движение

Опорно-двигательная система: строение, функции. Кость: химический состав, строение, рост. Соединение костей. Скелет человека. Особенности скелета человека, связанные с прямохождением и трудовой деятельностью. Влияние факторов окружающей среды и образа жизни на развитие скелета. Мышцы и их функции. Значение физических упражнений для правильного формирования скелета и мышц. Гиподинамия. Профилактика травматизма. Первая помощь при травмах опорно-двигательного аппарата.

Кровь и кровообращение

Функции крови и лимфы. Поддержание постоянства внутренней среды. *Гомеостаз.* Состав крови. Форменные элементы крови: эритроциты, лейкоциты, тромбоциты. Группы крови. Резус-фактор. Переливание крови. Свёртывание крови. Иммуниетет. Факторы, влияющие на иммуниетет. *Значение работ Л. Пастера и И. И. Мечникова в области иммуниетета.* Роль прививок в борьбе с инфекционными заболеваниями. Кровеносная и лимфатическая системы: строение, функции. Строение сосудов. Движение крови по сосудам. Строение и работа сердца. Сердечный цикл. Пульс. Давление крови. *Движение лимфы по сосудам.* Гигиена сердечно-сосудистой системы. Профилактика сердечно-сосудистых заболеваний. Виды кровотечений, приёмы оказания первой помощи при кровотечениях.

Дыхание

Дыхательная система: строение и функции. Этапы дыхания. Лёгочные объёмы. Газообмен в лёгких и тканях. Регуляция дыхания. Гигиена дыхания. Вред табакокурения. Предупреждение распространения инфекционных заболеваний и соблюдение мер профилактики для защиты собственного организма. Первая помощь при остановке дыхания, спасении утопающего, отравлении угарным газом.

Пищеварение

Питание. Пищеварение. Пищеварительная система: строение и функции. Ферменты, роль ферментов в пищеварении. Обработка пищи в ротовой полости. Зубы и уход за ними. Слюна и слюнные железы. Глотание. Пищеварение в желудке. Желудочный сок. Аппетит. Пищеварение в тонком кишечнике. Роль

печени и поджелудочной железы в пищеварении. Всасывание питательных веществ. Особенности пищеварения в толстом кишечнике. Вклад И. П. Павлова в изучение пищеварения. Гигиена питания, предотвращение желудочно-кишечных заболеваний.

Обмен веществ и энергии

Обмен веществ и превращение энергии. Две стороны обмена веществ и энергии. Обмен органических и неорганических веществ. Витамины. Проявление гиповитаминозов и авитаминозов и меры их предупреждения. Энергетический обмен и питание. Пищевые рационы. Нормы питания. Регуляция обмена веществ.

Поддержание температуры тела. *Терморегуляция при разных условиях среды.* Покровы тела. Уход за кожей, волосами, ногтями. Роль кожи в процессах терморегуляции. Приёмы оказания первой помощи при травмах, ожогах, обморожениях и их профилактика.

Выделение

Мочевыделительная система: строение и функции. Процесс образования и выделения мочи, его регуляция. Заболевания органов мочевыделительной системы и меры их предупреждения.

Размножение и развитие

Половая система: строение и функции. Оплодотворение и внутриутробное развитие. *Роды.* Рост и развитие ребёнка. Половое созревание. Наследование признаков у человека. Наследственные болезни, их причины и предупреждение. Роль генетических знаний в планировании семьи. Забота о репродуктивном здоровье. Инфекции, передающиеся половым путём, и их профилактика. ВИЧ, профилактика СПИДа.

Сенсорные системы (анализаторы)

Органы чувств и их значение в жизни человека. Сенсорные системы, их строение и функции. Глаз и зрение. Оптическая система глаза. Сетчатка. Зрительные рецепторы: палочки и колбочки. Нарушения зрения и их предупреждение. Ухо и слух. Строение и функции органа слуха. Гигиена слуха. Органы равновесия, мышечного чувства, осязания, обоняния и вкуса. Взаимодействие сенсорных систем. Влияние экологических факторов на органы чувств.

Высшая нервная деятельность

Высшая нервная деятельность человека, *работы И. М. Сеченова, И. П. Павлова, А. А. Ухтомского и П. К. Анохина.* Безусловные и условные рефлексы, их значение. Познавательная деятельность мозга. Эмоции, память, мышление, речь. Сон и бодрствование. Значение сна.

Предупреждение нарушений сна. Особенности психики человека: осмысленность восприятия, словесно-логическое мышление, способность к накоплению и передаче информации из поколения в поколение. Индивидуальные особенности личности: способности, темперамент, характер, одарённость. Психология и поведение человека. Цели и мотивы деятельности. *Значение интеллектуальных, творческих и эстетических потребностей.* Роль обучения и воспитания в развитии психики и поведении человека.

Здоровье человека и его охрана

Здоровье человека. Соблюдение санитарно-гигиенических норм и правил здорового образа жизни. Укрепление здоровья: аутотренинг, закаливание, двигательная активность, сбалансированное питание. Влияние физических упражнений на органы и системы органов. Защитно-приспособительные реакции организма. Факторы, нарушающие здоровье (гиподинамия, курение, употребление алкоголя, несбалансированное питание, стресс). Культура отношения к собственному здоровью и здоровью окружающих.

Человек и окружающая среда. Значение окружающей среды как источника веществ и энергии. Социальная и природная среда, адаптации к ним. Краткая характеристика основных форм труда. Рациональная организация труда и отдыха. Соблюдение правил поведения в окружающей среде, в опасных и чрезвычайных ситуациях как основа безопасности собственной жизни. Зависимость здоровья человека от состояния окружающей среды.

3. ТЕМАТИЧЕСКОЕ ПЛАНИРОВАНИЕ

КЛАСС 10 (68 ч.)

БАКТЕРИИ, ГРИБЫ, ЛИШАЙНИ- КИ	7	Бактерии – доядерные организмы.	2	Выделять существенные и отличительные признаки бактерий. Распознавать на таблицах.	5,8
		Роль бактерий в природе и жизни человека.	1	Объяснять роль бактерий в природе и жизни человека	5,8
		Грибы – царство живой природы.	1	Выделять существенные признаки строения и жизнедеятельности грибов. Освоить приёмы оказания первой помощи при отравлении ядовитыми грибами. Проводить биологические исследования и объяснять их результаты	5,8
		Многообразие грибов, их роль в жизни человека.	1	Выделять существенные признаки съедобных, ядовитых и плесневых грибов. Различать на животных объектах и таблицах съедобные и ядовитые грибы. Освоить приёмы работы с определителями. Освоить правила сбора грибов. Освоить приёмы оказания первой помощи при отравлении ядовитыми грибами. Объяснять роль грибов в природе и жизни человека	5,6,8
		Грибы – паразиты растений, животных,	1	Определять паразитические виды грибов на основе знания особенностей их строения и	5,6,8

		человека.		жизнедеятельности.	
		Лишайники – комплексные симбиотические организмы	1	Выделять существенные признаки лишайников. Распознавать лишайники на таблицах и гербарном материале. Объяснять роль лишайников в природе и жизни человека	5,8
РАСТЕНИЯ	27	Общая характеристика водорослей.	1	Выделять существенные признаки водорослей. Распознавать водоросли на таблицах и гербарных материалах. Освоить приёмы работы с определителями. Определять принадлежность водорослей к систематическим группам (систематизировать)	5,8
		Многообразие водорослей.	2	Распознавать водоросли на таблицах и гербарных материалах. Проводить биологические исследования и объяснять их результаты.	5,7,8
		Значение водорослей в природе и жизни человека	1	Объяснить значение водорослей в природе и жизни человека.	5,8
		Высшие споровые растения.	1	Выделять существенные признаки высших споровых растений. Сравнить представителей разных групп растений, делать выводы на основе сравнения.	5,8
		Моховидные.	1	Выделять существенные признаки мхов. Распознавать на животных объектах, гербарном материале и таблицах.	5,8
		Папоротниковидные.	1	Распознавать на живых объектах, гербарном материале и таблицах представителей папоротниковидных. Сравнить представителей папоротниковидных и моховидных, определять черты сходства и различия, делать выводы на основе сравнения.	5,8
		Плауновидные. Хвощевидные.	1	Распознавать на живых объектах, гербарном материале и таблицах представителей плауновидных и хвощевидных. Сравнить	5,8

				представителей папоротниковидных, моховидных, плауновидных и хвощевидных, определять черты сходства и различия.	
		Голосеменные – отдел семенных растений.	1	Сравнивать строение споры и семени, делать выводы на основе сравнения. Объяснять преимущества семенного размножения. Распознавать на живых объектах, гербарном материале и таблицах представителей голосеменных. Объяснять значение голосеменных в природе и жизни человека	5,8
		Разнообразие хвойных растений.	1	Освоить приёмы работы с определителями. Распознавать на живых объектах, гербарном материале и таблицах представителей хвойных. Сравнить представителей хвойных.	5,8
		Покрытосеменные, или Цветковые.	1	Выделять существенные признаки покрытосеменных растений. Распознавать на живых объектах, гербарном материале и таблицах представителей покрытосеменных. Сравнивать представителей разных групп растений, определять черты сходства и различия.	5,8
		Строение семени	1	Выделять существенные признаки семени двудольного и семени однодольного растения. Сравнивать строение однодольного семени и двудольного семени, находить черты сходства и различия, делать выводы на основе сравнения. Различать на живых объектах, таблицах семена двудольных и однодольных растений. Составлять схему «Строение семени».	5,8
		Виды корней и типы корневых систем.	1	Определять виды корней и типы корневых систем. Объяснять взаимосвязь строения клеток разных зон корня с выполняемыми ими функциями. Проводить биологические исследования и	5,8

				объяснять их результаты.	
		Видоизменение корней	1	Объяснять взаимосвязь типа корневой системы и видоизменения корней с условиями среды. Различать на живых объектах, гербарном материале и таблицах видоизменение корней.	5,8
		Побег и почка.	1	Определять типы листорасположения. Распознавать типы почек. Проводить биологические исследования и объяснять их результаты.	5,8
		Строение стебля	1	Приводить примеры разнообразных стеблей. Проводить биологические исследования и объяснять их результаты. Устанавливать взаимосвязь между строением стебля и выполняемой им функцией.	5,8
		Внешнее строение листа.	1	Распознавать листья по форме. Определять тип жилкования. Различать листья простые и сложные, черешковые и сидячие, листорасположение. Проводить биологические исследования и объяснять их результаты.	5,8
		Клеточное строение листа.	1	Устанавливать и объяснять связь особенностей строения клеток с выполняемой ими функцией. Проводить биологические исследования и объяснять их результаты. Сравнить увиденное под микроскопом с приведенным в учебнике изображением. Работать с микроскопом, знать его устройство. Соблюдать правила работы с микроскопом.	5,7,8
		Видоизменения побегов.	1	Определять особенности видоизмененных побегов. Распознавать на живых объектах, гербарном материале и таблицах видоизмененные побеги	5, 8
		Строение и разнообразие цветков.	1	Распознавать на живых объектах, гербарном материале и таблицах части цветка. Определять двудомные и однодомные	5,8

				растения.	
		Соцветия.	1	Определять типы соцветий. Различать на живых объектах и таблицах органы цветкового растения.	5,8
		Плоды.	1	Определять типы плодов. Проводить классификацию плодов. Различать на живых объектах и таблицах органы цветкового растения. Проводить биологические исследования и объяснять их результаты. Объяснять взаимосвязь типа плодов со способом их распространения.	5,8
		Размножение покрытосеменных растений.	1	Объяснять роль опыления и оплодотворения в образовании плодов и семян	5,8
		Классификация покрытосеменных.	1	Выделять признаки двудольных и однодольных растений. Распознавать на живых объектах, гербарном материале и таблицах представителей классов и семейств покрытосеменных растений. Освоить приёмы работы с определителями. Сравнить представителей разных групп растений, определять черты сходства и различия, делать выводы на	5,8
		Класс Двудольные	2	Выделять признаки класса двудольных растений и их основных семейств. Распознавать на живых объектах, гербарном материале и таблицах представителей семейств двудольных растений. Освоить приемы работы с определителями. Сравнить представителей разных групп растений, определять черты сходства и различия, делать выводы на основе сравнения.	5,8
		Класс Однодольные.	1	Распознавать на живых объектах, гербарном материале и таблицах представителей однодольных растений и их основных семейств. Освоить приемы работы с определителями. Сравнить представителей	4, 5, 8

				разных групп растений, определять черты сходства и различия, делать выводы на основе сравнения. Устанавливать систематическую принадлежность растений (классифицировать).	
ЖИВОТНЫЕ	34	Общие сведения о животном мире	1	Выявлять признаки сходства и различия между животными, растениями, грибами, бактериями. Устанавливать систематическую принадлежность животных (классифицировать). Находить информацию о животных в научно-популярной литературе, биологических словарях и справочниках, анализировать и оценивать её.	5,8
		Одноклеточные животные, или Простейшие	1	Выделять признаки простейших. Распознавать простейших на живых объектах и таблицах. Выявлять черты сходства и различия в строении клетки простейших и клетки растений. Научиться готовить временные микропрепараты. Наблюдать свободноживущих простейших под микроскопом. Сравнить увиденное под микроскопом с приведенным в учебнике изображением, делать выводы. Работать с микроскопом, знать его устройство. Соблюдать правила работы с микроскопом.	5,8
		Паразитические простейшие. Значение простейших	1	Распознавать паразитических простейших на таблицах. Приводить доказательства (аргументацию) необходимости соблюдения мер профилактики заболеваний, вызываемых паразитическими простейшими. Объяснять значение простейших в природе и жизни человека.	5, 7,8
		Ткани, органы и системы органов многоклеточных животных.	2	Различать на живых объектах и таблицах органы и системы органов животных. Объяснять взаимосвязь строения ткани, органа с выполняемой	5,6,8

				функцией. Доказывать родство и единство органического мира.	
		Тип кишечнорастворимые.	1	Устанавливать принципиальные отличия клеток многоклеточных животных от клеток простейших. Выделять существенные признаки кишечнорастворимых. Объяснять взаимосвязь внешнего строения кишечнорастворимых со средой обитания и образом жизни.	5,7,8
		Многообразие кишечнорастворимых	1	Различать на живых объектах и таблицах представителей кишечнорастворимых животных. Устанавливать систематическую принадлежность кишечнорастворимых (классифицировать). Обосновывать роль кишечнорастворимых в природе, объяснять практическое значение кораллов. Обобщать и систематизировать знания о кишечнорастворимых.	5,8
		Общая характеристика червей. Тип Плоские черви	2	Выделять характерные признаки червей и плоских червей. Различать на таблицах представителей плоских червей. Приводить доказательства необходимости соблюдения мер профилактики заболеваний, вызываемых паразитическими червями. Использовать меры профилактики заражения плоскими червями.	5,6,7, 8
		Тип Круглые черви и тип Кольчатые черви.	2	Выделять существенные признаки круглых червей. Различать на таблицах представителей круглых червей. Использовать меры профилактики заражения паразитическими круглыми червями. Устанавливать систематическую принадлежность червей (классифицировать). Выделять существенные признаки кольчатых червей. Объяснять значения кольчатых червей.	5,6, 7,8

		Класс Брюхоногие моллюски и класс Двустворчатые моллюски.	1	Выделять существенные признаки моллюсков. Различать на живых объектах и таблицах представителей моллюсков. Совершенствовать приемы работы с определителями. Объяснять причины классификации моллюсков. Устанавливать систематическую принадлежность моллюсков (классифицировать). Объяснять значения моллюсков.	5,8
		Класс Головоногие моллюски.	1	Выделять существенные признаки головоногих моллюсков. Различить на живых объектах и таблицах представителей головоногих моллюсков. Устанавливать систематическую принадлежность моллюсков (классифицировать). Объяснять значение головоногих моллюсков.	5,8
		Тип Членистоногие. Класс Ракообразные.	2	Выделять существенные признаки членистоногих. Объяснять особенности строения ракообразных в связи со средой их обитания. Объяснять преимущества членистоногих по сравнению с другими беспозвоночными животными. Различать на живых объектах, таблицах и в коллекциях представителей членистоногих. Объяснять принципы классификации членистоногих и ракообразных. Устанавливать систематическую принадлежность членистоногих и ракообразных (классифицировать). Объяснять значения членистоногих и ракообразных.	5,8
		Класс Паукообразные	1	Выделять существенные признаки паукообразных. Объяснять особенности строения паукообразных в связи со средой их обитания. Объяснять преимущества членистоногих по сравнению с	5,8

				<p>другими беспозвоночными животными. Различать на живых объектах, таблицах и в коллекциях представителей паукообразных. Объяснять принципы их классификации. Устанавливать систематическую принадлежность паукообразных (классифицировать). Объяснять значение паукообразных.</p>	
		Класс Насекомые.	2	<p>Выделять существенные признаки насекомых. Различать на живых объектах, таблицах и в коллекциях представителей насекомых.</p>	5,8
		Многообразие насекомых.	1	<p>Различать на живых объектах, таблицах и в коллекциях представителей насекомых, в том числе виды, опасные для человека. Объяснять принципы классификации насекомых. Устанавливать систематическую принадлежность насекомых (классифицировать). Объяснять значение насекомых.</p>	5,6,8
		Тип Хордовые.	1	<p>Выделять существенные признаки хордовых. Сравнивать строение беспозвоночных и хордовых животных, делать выводы на основе сравнения. Различать на живых объектах и таблицах представителей хордовых. Объяснять принципы классификации хордовых.</p>	5,8
		Строение и жизнедеятельность рыб.	1	<p>Выделять существенные признаки рыб. Объяснять зависимость внешнего и внутреннего строения рыб от среды обитания. Различать на живых объектах и таблицах представителей рыб. Устанавливать систематическую принадлежность рыб (классифицировать). Совершенствовать приемы работы с определителями.</p>	5,8

		Приспособления рыб к условиям обитания. Значение рыб.	1	Объяснять приспособленность рыб к местам обитания. Различать на живых объектах и таблицах представителей рыб. Объяснять принципы систематического положения рыб (классифицировать). Совершенствовать приемы работы с определителями. Объяснять значение рыб.	5,7,8
		Класс Земноводные.	2	Выделять существенные признаки земноводных. Объяснять зависимость внешнего и внутреннего строения земноводных от среды обитания. Различать на живых объектах и таблицах представителей земноводных. Устанавливать систематическую принадлежность земноводных (классифицировать). Совершенствовать приемы работы с определителями. Соблюдать меры охраны земноводных и объяснять значение земноводных.	5,7,8
		Класс Пресмыкающиеся.	2	Выделять существенные признаки пресмыкающихся. Объяснять зависимость внешнего и внутреннего строения пресмыкающихся от среды обитания. Сравнить представителей земноводных и пресмыкающихся, делать выводы на основе сравнения. Различать на живых объектах и таблицах представителей пресмыкающихся. Устанавливать систематическую принадлежность пресмыкающихся (классифицировать). Совершенствовать приемы работы с определителями. Объяснять значение пресмыкающихся.	5,7,8
		Класс Птицы	2	Выделять существенные признаки птиц. Объяснять зависимость внешнего и внутреннего строения птиц от приспособленности к полёту. Различать на живых объектах и таблицах представителей	5,7,8

				птиц. Устанавливать систематическую принадлежность птиц (классифицировать). Совершенствовать приемы работы с определителями.	
		Многообразие птиц и их значение. Птицеводство.	1	Различать на живых объектах и таблицах представителей птиц. Объяснять принципы классификации птиц. Устанавливать систематическую принадлежность птиц (классифицировать). Совершенствовать приемы работы с определителями. Объяснять значения птиц.	5,7,8
		Класс Млекопитающие, или Звери.	2	Выделять существенные признаки млекопитающих. Объяснять зависимость внешнего и внутреннего строения млекопитающих от среды обитания. Различать на живых объектах и таблицах представителей млекопитающих. Устанавливать систематическую принадлежность млекопитающих (классифицировать). Совершенствовать приемы работы с определителями. Объяснять значения млекопитающих.	5, 7,8
		Многообразие зверей	1	Различать на живых объектах и таблицах представителей млекопитающих. Объяснять принципы классификации млекопитающих. Устанавливать систематическую принадлежность млекопитающих (классифицировать). Совершенствовать приемы работы с определителями. Объяснять роль различных млекопитающих в жизни человека.	4,5,8
		Домашние млекопитающие	1	Соблюдать меры охраны млекопитающих. Объяснять значение млекопитающих	5,7,8

		Обобщающий урок-проект.	1	Анализировать и оценивать последствия деятельности человека в природе. Использовать информацию разных видов и переводить ей из одной формы подачи в другую.	5,7,8
		КЛАСС 11 (68 ч.)			
ОБЩИЙ ОБЗОР ОРГАНИЗМА ЧЕЛОВЕКА	6	Строение организма человека. Ткани.	2	Выделяют уровни организации человека. Выявляют существенные признаки организма человека. Сравнивают строение тела человека со строением тела других млекопитающих.	5,6,8
		Строение организма человека. Органы и системы органов.	2	Различать на таблицах органы и системы органов человека.	5,6,8
		Регуляция процессов жизнедеятельности.	2	Выделять существенные признаки процессов регуляции жизнедеятельности организма человека. Объяснять согласованность всех процессов жизнедеятельности в организме человека. Объяснять особенности нейрогуморальной регуляции процессов жизнедеятельности организма человека. Проводить биологическое исследование, делать выводы на основе полученных результатов.	5,6
ОПОРА И ДВИЖЕНИЕ	8	Опорно-двигательная система. Состав, строение и рост кости.	2	Распознавать на наглядных пособиях органы опорно-двигательной системы (кости). Выделять существенные признаки опорно-двигательной системы человека.	5,6
		Скелет человека. Соединение костей. Скелет головы.	2	Распознавать на наглядных пособиях кости скелета человека. Определять типы соединения костей. Объяснять особенности строения скелета человека.	5,6
		Скелет туловища. Скелет конечностей и их поясов.	2	Объяснять особенности строения скелета человека. Распознавать на наглядных пособиях кости скелета конечностей и их поясов.	5,6

		Строение и функции скелетных мышц. Работа мышц и её регуляция	2	Выделять особенности строения скелетных мышц. Распознавать на наглядных пособиях скелетные мышцы.	5,6
ВНУТРЕННЯЯ СРЕДА ОРГАНИЗМА	6	Состав внутренней среды организма и её функции. Состав крови.	2	Объяснять особенности строения и функций внутренней среды организма человека. Сравнить клетки организма человека, делать выводы на основе сравнения. Выявлять взаимосвязи между особенностями строения клеток крови и их функциями.	5,6
		Свёртывание крови. Переливание крови. Группы крови.	2	Выделять существенные признаки процессов свёртывания и переливания крови.	5,6
		Иммунитет. Нарушение иммунной системы человека. Вакцинация.	2	Выделять существенные признаки иммунитета, вакцинации и действия лечебных сывороток. Объяснять причины нарушения иммунитета.	5,6
КРОВО-ОБРАЩЕНИЕ И ЛИМФО-ОБРАЩЕНИЕ	6	Органы кровообращения. Строение и работа сердца.	2	Распознавать на наглядных пособиях органы системы кровообращения. Выделять существенные признаки органов кровообращения.	5,6
		Сосудистая система. Лимфообращение.	2	Выделять особенности строения сосудистой системы и движения крови по сосудам. Различать на таблицах органы кровеносной и лимфатической систем. Освоить приёмы измерения пульса, кровяного давления.	5,6
		Сердечно-сосудистые заболевания. Первая помощь при кровотечениях.	2	Приводить доказательства (аргументация) необходимости соблюдения мер профилактики сердечно-сосудистых заболеваний. Освоить приёмы оказания первой помощи при кровотечениях. Находить в учебной и научно-популярной литературе информацию о заболеваниях сердечно-сосудистой системы, оформлять её в виде рефератов, докладов.	5,6
ДЫХАНИЕ	6	Дыхание и его значение. Органы дыхания.	2	Выделять существенные признаки процессов дыхания и газообмена. Различать на таблицах органы дыхательной системы.	5,6

		Механизм дыхания. Жизненная ёмкость лёгких.	2	Объяснять механизм дыхания. Сравнить газообмен в лёгких и тканях. Освоить приёмы определения жизненной ёмкости легких.	5,6
		Регуляция дыхания. Охрана воздушной среды.	2	Объяснять механизм регуляции дыхания. Распознавать на наглядных пособиях органы дыхательной системы. Приводить доказательства (аргументация) необходимости борьбы с табакокурением.	5,6
ПИТАНИЕ	8	Питание и его значение. Органы пищеварения и их функции.	2	Выделять существенные признаки процессов питания и пищеварения. Различать на таблицах и муляжах органы пищеварительной системы.	5,6
		Пищеварение в ротовой полости. Глотка и пищевод.	2	Объяснять процессы пищеварения в ротовой полости. Распознавать на наглядных пособиях органы пищеварительной системы.	5,6
		Пищеварение в желудке и кишечнике. Всасывание питательных веществ в кровь.	2	Объяснять процессы пищеварения в желудке и кишечнике. Распознавать на наглядных пособиях органы пищеварительной системы. Проводить биологическое исследование.	5,6
		Регуляция пищеварения. Гигиена питания.	2	Приводить доказательства (аргументация) необходимости соблюдения мер профилактики нарушения работы пищеварительной системы.	5,6
ВЫДЕЛЕНИЕ ПРОДУКТОВ ОБМЕНА	4	Выделение и его значение. Органы мочевого выделения.	2	Выделять существенные признаки процесса удаления продуктов обмена из организма. Различать на таблицах органы мочевыделительной системы. Объяснять роль выделения в поддержании гомеостаза.	5,6
		Заболевания органов мочевого выделения.	2	Приводить доказательства (аргументация) необходимости соблюдения мер профилактики заболеваний мочевыделительной системы.	5,6
ПОКРОВЫ ТЕЛА	4	Наружные покровы тела. Строение и функции кожи.	2	Выделять существенные признаки покровов тела, терморегуляции.	5,6

		Болезни и травмы кожи.	2	Приводить доказательства (аргументация) необходимости ухода за кожей, волосами, ногтями. Освоить приёмы оказания первой помощи при ожогах и обморожениях.	5,6
НЕЙРО- ГУМОРАЛЬ- НАЯ РЕГУЛЯЦИЯ	10	Железы внутренней секреции и их функции.	2	Характеризовать расположение эндокринных желёз в организме человека. Объяснять функции желёз внутренней секреции. Объяснять механизмы действия гормонов. Выделять существенные признаки процесса регуляции жизнедеятельности организма	5,6
		Строение нервной системы и её значение.	2	Распознавать на наглядных пособиях органы нервной системы. Классифицировать отделы нервной системы, объяснять принципы этой классификации. Объяснять роль нервной системы в регуляции процессов жизнедеятельности организма человека.	5,6
		Спинной мозг.	2	Определять расположение спинного мозга и спинномозговых нервов. Распознавать на наглядных пособиях органы нервной системы. Объяснять функции спинного мозга.	5,6
		Головной мозг	2	Объяснять особенности строения головного мозга и его отделов. Объяснять функции головного мозга. Распознавать на наглядных пособиях отделы головного мозга.	5,6
		Вегетативная нервная система.	2	Объяснять влияние отделов нервной системы на деятельность органов. Распознавать на наглядных пособиях отделы нервной системы. Проводить биологическое исследование, делать выводы на основе полученных результатов.	5,6
ОРГАНЫ ЧУВСТВ. АНАЛИЗАТО РЫ	6	Понятие об анализаторе. Зрительный анализатор.	2	Выделять существенные признаки строения и функционирования органов чувств, зрительного анализатора. Распознавать на	5,6

				наглядных пособий анализаторы.	
		Слуховой анализатор. Вестибулярный анализатор. Мышечное чувство. Осязание.	2	Выделять существенные признаки строения и функционирования органов чувств, слухового и вестибулярного анализатора. Распознавать на наглядных пособиях анализаторы.	5,6
		Вкусовой и обонятельный анализаторы. Боль.	2	Объяснять особенности строения и функции вкусового и обонятельного анализаторов. Распознавать на наглядных пособиях анализатор.	5,6
ВЫСШАЯ НЕРВНАЯ ДЕЯТЕЛЬНОСТЬ	4	Высшая нервная деятельность. Рефлексы.	2	Выделять существенные особенности поведения и психики человека.	5,6
		Врождённое и приобретённое поведение.	2	Выделять существенные особенности поведения и психики человека. Объяснять роль обучения и воспитания в развитии поведения и психики человека.	5,6